



color story

Δ D M I O

カラーストーリー アドミオ

プロダクトガイド

色は、引力。

世界は、たくさんの色にあふれている。

ひっそりと、だけどしっかりと主張する色。

華やかだけど、上品さは失わない色。

やわらかさの中に、凛とした気品を漂わせる色。

色は、人を惹きつける力がある。

一瞬で印象を残していく髪を、

いつも視線を浴びる髪を、

私たちは好きな色に染め変えることができる。


だから、美しく見せる色を選びたい。

その髪を、ひとときわ輝く色艶に導いてくれるものを。

今日どこかで、魅力的な髪を見かけたら、

それはきっと ADMIO カラー。

明るく優しい印象に仕上げる、
くすみのないオークル。



洗練された大人を演出する、

深みのあるラセット。




russet
ラセット






クールな雰囲気
の仕上がり
に導く、
透明感
のある
アクア。

COLOR CHART:

12	
10	
9	10Lv:8Lv 1:1
8	
7	8Lv:6Lv 1:1
6	
5	

※比率は組み合わせ比



やわらかく軽やかな印象に導く、

淡いチャコール。



COLOR CHART:

12	
10	
9	10Lv:8Lv 1:1
8	
7	8Lv:6Lv 1:1
6	
5	

※比率は組み合わせ比








charcoal
チャコール




ほどよい抜け感を演出する、
優しいベイリーフ。



COLOR CHART:

- 12 
- 10 
- 9 10Lv:8Lv
1:1 
- 8 
- 7 8Lv:6Lv
1:1 
- 6 
- 5 



※比率は組み合わせ比

大人の髪を艶やかに演出する、
エレガントなライラック。



COLOR CHART:

12	
10	
9	10Lv:8Lv 1:1
8	
7	8Lv:6Lv 1:1
6	
5	

※比率は組み合わせ比

lilac
ライラック



やわらかさの中に存在感がある、
上品なアマランス。



COLOR CHART:

12	
10	
9	10Lv:BLV 1:1
8	
7	8Lv:6Lv 1:1
6	


amaranth
アマランス



※比率は組み合わせ比

まろやかで艶やかな印象を表現する、
温かみのあるシエナ。




COLOR CHART:

12	
10	
9	10Lv:8Lv 1:1
8	
7	8Lv:6Lv 1:1
6	
5	

※比率は組み合わせ比


sienna
シエナ



瑞々しい透明感を表現する、
白みがかったティア。



COLOR CHART:

12



10



9

10Lv:8Lv
1:1

8



7

8Lv:6Lv
1:1

6



5



※比率は組み合わせ比


tear
ティア





明るくエネルギーギッシュな印象に導く、
洗練されたサンビート。

COLOR CHART:

12	
10	
9	10Lv:8Lv 1:1
8	
7	8Lv:6Lv 1:1
6	
5	

※比率は組み合わせ比



ダメージに配慮しながら、魅力的な色と艶。 抗酸化安定処方^{※1}のヘアカラー。

※1 酸化に注目した、毛髪内部での効果的な発色を促す処方。



POINT 1 ダメージ配慮

繰り返しヘアカラーを楽しむために。

抗酸化安定処方^{※1}

「アドミオ」は製品の抗酸化成分として7種の植物由来成分を配合し、酸化染料を安定に保つことで、効果的な発色とダメージ配慮の両立を目指しました。

※1 酸化に注目した、毛髪内部での効果的な発色を促す処方。

抗酸化成分 (製剤の安定性のために配合)



ローズマリー
(ローズマリーエキス)



エルダー
(セイヨウニワトコエキス)



フェンネル
(ウイキョウエキス)



ヤロウ
(セイヨウノコギリソウエキス)



ノバラ
(ノバラエキス)



セージ
(セージエキス)

&



キャッサバ由来の
ビタミンC
(アスコルビン酸)

6種の植物エキス


POINT 2 色

きわだつ発色、色持ちの良さがアップ。

ファンデーション効果

モノトーン系の色でベースを整え、色を重ねる「ファンデーション効果」も美しい仕上がりの決め手。根元から毛先まで均一に染め上げます。また色持ちも従来に比べて約20%アップ^{※2}しました。

※2 当社従来品と比べて。



ベースの色を整えるファンデーション効果で希望の色を表現します。

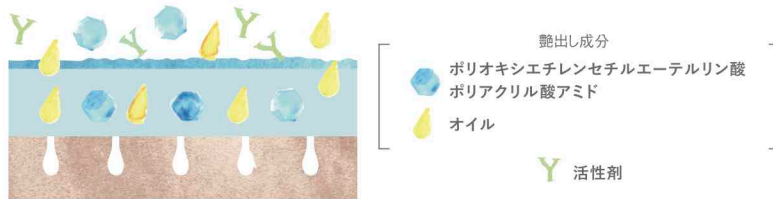
POINT 3 艶

まるで鏡のような、美しい艶。

ベースメイク処方

今までのカラーと比べて艶が50%アップ^{※2}。毛髪表面をカバーする「ベースメイク処方」で、カラー剤に含まれる艶出し成分と5種類の植物オイルが均一に分散し付着。美しく艶やかな髪に。

※2 当社従来品と比べて。



艶出し成分が均一に分散・付着

5種の
植物オイル



マカデミアナッツ油



オリーブ油
(オリーブ油)



ローズヒップ油



シア脂



アボカド油

※保湿剤として配合。

※イラスト・図はイメージです。

COLOR CHART

	オークル	ラセット	アクア	チャコール	ベイリーフ	ライラック	アマランス	シエナ	ティア	サンビート
12										
10										
9										
8										
7										
6										
5										

※12レベル以上は1剤:2剤(OX6%)=1:2です。

※写真は白毛束に染めたイメージ。印刷物なので、実際の色とは多少異なる場合があります。

14 ライトナー	クリア

●「カラーストーリー アドミオ」をお使いになる前に…

※カラーストーリー アドミオ(医薬部外品)は、「使用上の注意」をよく読んで、正しくお使いください。

※ご使用前には毎回必ず皮膚アレルギー試験(パッチテスト)をしてください。

※今までに染毛剤でかぶれたことのある方には、絶対に使用しないでください。

※施術時及びすぎ時など、薬剤に直接触れる作業を行う時は、必ず適切な手袋を着用してください。

●塗布前のストランド(毛束)テストのすすめ

デザインにあまり影響しない後頭部内側から毛束を2~3ヶ所取り、カラー剤を塗布しホイルで包み、15分間前後放置します。色みを確認後、使用薬剤を決定します。

TONE DOWN

[オークル ■ ラセット ■ シエナ]

既染部レベル

仕上がりレベル	既染部レベル								
	7	8	9	10	11	12	13	14	
12							10Lv OX2.8%	9Lv OX2.8%	
10					10Lv OX6%	9Lv OX2.8%	8Lv OX2.8%	7Lv OX2.8%	
9				9Lv OX2.8%	9Lv OX2.8%	9Lv:8Lv (1:1) OX2.8%	8Lv:7Lv (5:1) OX2.8%	7Lv:6Lv (3:1) OX2.8%	
8			8Lv OX2.8%	8Lv OX2.8%	8Lv OX2.8%	8Lv OX2.8%	7Lv OX2.8%	6Lv OX2.8%	
7		7Lv OX2.8%	7Lv OX2.8%	7Lv OX2.8%	7Lv OX2.8%	7Lv OX2.8%	6Lv OX2.8%	6Lv:5Lv (5:1) OX2.8%	
6	6Lv OX6%	6Lv OX2.8%	6Lv OX2.8%	6Lv OX2.8%	6Lv OX2.8%	6Lv OX2.8%	6Lv:5Lv (5:1) OX2.8%	6Lv:5Lv (1:1) OX2.8%	

※比率は組み合わせ比

※9シエナは、10Lv:8Lv=1:1で組み合わせさせてご使用ください。※7シエナは、8Lv:6Lv=1:1で組み合わせさせてご使用ください。

[アクア ■ チャコール ■ ベイリーフ ■ ライラック ■ アマランス ■ ティア ■ サンビート]

既染部レベル

仕上がりレベル	既染部レベル								
	7	8	9	10	11	12	13	14	
12							10Lv:10Lv* (1:1) OX2.8%	10Lv:9Lv* (1:1) OX2.8%	
10					10Lv OX6%	10Lv:9Lv* (1:1) OX2.8%	10Lv:8Lv* (1:1) OX2.8%	10Lv:7Lv* (1:1) OX2.8%	
8			8Lv OX6%	8Lv OX2.8%	8Lv OX2.8%	8Lv:8Lv* (1:1) OX2.8%	8Lv:7Lv* (1:1) OX2.8%	8Lv:6Lv* (1:1) OX2.8%	
6	6Lv OX6%	6Lv OX2.8%	6Lv OX2.8%	6Lv OX2.8%	6Lv OX2.8%	6Lv:7Lv* (1:1) OX2.8%	6Lv:6Lv* (1:1) OX2.8%	6Lv:5Lv* (1:1) OX2.8%	

* 部分はオークル/ラセット/シエナを組み合わせさせてご使用ください。

※比率は組み合わせ比

LINE UP



オークル ラセット アクア チャコール ベイリーフ ライラック アマランス シエナ ティア サンビート

1剤 (10系色 全53色/LT/CL) [酸化染毛剤・脱色剤] 各90g 医薬部外品

LT = Lightner/CL = Clear



OX 6%
OX 2.8%

2剤 各1000g

医薬部外品

カラー直後～3日間の集中ケア シャンプー&トリートメント

- 頭皮と髪に潤いを補給し美しい仕上がりに
- 仕上がり時の艶感アップ
- 色持ちをキープ
- ヘアカラー後の傷みややすい髪をケア



カラーケアシャンプー
680mL



カラーケアトリートメント
680g



カラーケアシャンプー 40mL
カラーケアトリートメント 40g

3DAYS
COLOR CARE

INFORMATION

ご使用にあたり

■ 1剤と2剤の基本比率

【12Lv以上】 1剤：2剤(6%)=1：2 【10Lv以下】 1剤：2剤(6%)=1：1

■ 1剤の使用量の目安

新生部 | 40～50g(リタッチ2cmの場合) 既染部 | ショート～30g / ミディアム 30g～50g / ロング 50g～

※長さや髪質、毛量によって多少異なります。

■ 放置時間の目安

通常ワンメイクのヘアカラープロセスでは、新生部塗布後、既染部を塗布して20分放置が目安です。

12Lv以上の既染部やダメージなどで色が入りやすい場合でも、10分以上放置してください。

■ OX濃度の使い分け方

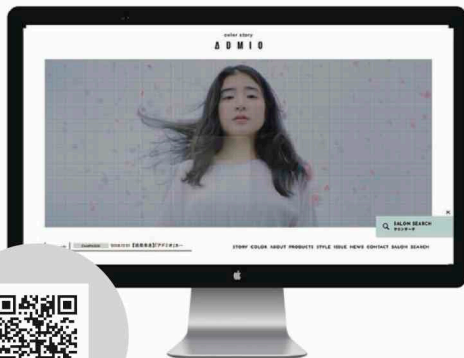
6% | 現在の髪色より明るくしたい場合、鮮やかな色みに仕上げたい場合

2.8% | 現在の髪色より暗くしたい場合、既染部に色をしっかりと入れたい場合

※4.4%(6%:2.8%=1:1) | 軟毛・細毛の方の新生部用として(明るくなりすぎるのを防ぐ)、既染部の明るさをキープしながら色みを補充したい場合(くすみをやわらげる)

ADMIO brand site

商品・カラーのラインナップやアドミオを使用したスタイル、レシピ、使用サロンの声等アドミオに関する最新情報をお届けします。



ADMIO SCHOOL

アドミオを使用する上で大切な知識や技術を、基本から応用までお伝えするエデュケーションツールです。



ARIMINO

株式会社アリミノ

お客さま窓口 0120-945-334

受付時間/9:00~17:00(祝日、年末年始を除く月~金曜日)